

Nowość
na rynku



FOLDER
szafki łazienkowe

2025



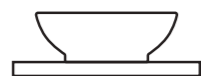
Blaty DREWNIANE

najwyższa jakość oraz naturalne piękno.



Albero

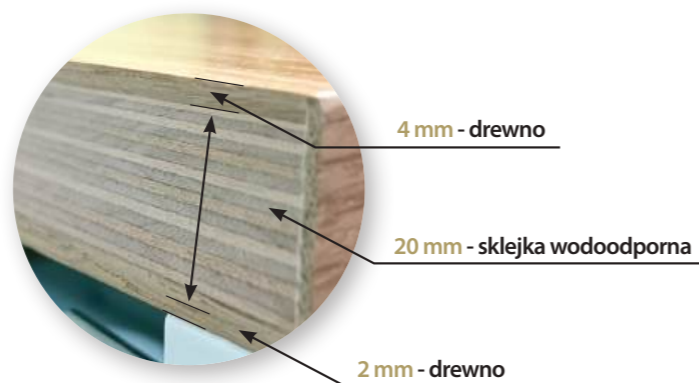
Drewniane blaty o grubości 26mm to idealna propozycja przede wszystkim do aranżacji loftowych. Piękno blatów drewnianych tkwi w możliwości dopasowania go do niemal każdej aranżacji. To gwarancja unikalnego stylu i trwałego materiału!



Drewniane blaty przeznaczone są tylko dla umywalk nablatowych.



Drewniane blaty o grubości 26mm to idealna propozycja przede wszystkim do aranżacji loftowych. Piękno blatów drewnianych tkwi w możliwości dopasowania go do niemal każdej aranżacji. To gwarancja unikalnego stylu i trwałego materiału!



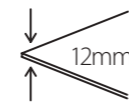
4 mm - drewno

20 mm - sklejka wodoodporna

2 mm - drewno

Blaty Kompaktowe Slim

wykorzystywane w naszych szafkach to zupełna nowość na rynku!



Blaty wykorzystywane w produkcji naszych szafek, mają właściwości wodoodporne i antibakteryjne. Posiadają zwiększoną odporność na ścieranie, a utrzymywanie czystości jest dziecinnie proste. Blaty Slim mają grubość 12mm, ale nadal są bardzo wytrzymałe.



Blat SLIM o grubości 12mm



Ogromna wytrzymałość



Łatwość w czyszczeniu



Właściwości antibakteryjne oraz wodoodporne!




Prostota w utrzymaniu




Bianco Nero



White Rocks




Marmo



Grafite



Coirama




Black Rocks

1 Umywalki

W naszej ofercie znajdzie Państwo umywalki, wanny, miski wc i bidety. To produkty z najwyższej półki nadające Twojej łazience poczucie komfortu i luksusu. Umywalki w kompozycji z naszymi szafkami tworzą perfekcyjne połączenie.



Umywalki podblatowe




36 cm




36 x 36 cm



50 x 36 cm



60 x 36 cm



55 x 36 cm

2 Zawieszki

Zawieszki wykorzystywane w produkcji naszych szafek to synonim wytrzymałości. Potrafią utrzymać nawet 120 kg obciążenia. Zostały wykonane ze stali i pozwalają na regulację w pionie i poziomie.



3 System cichego domytku

Soft Close to mechanizm powstrzymujący szuflady przed trzaskaniem. W ostatniej fazie zamykania specjalny mechanizm hamuje pęd szuflady i delikatnie dociąga ją do pełnego domknięcia. Dzięki temu szuflady w naszych szafkach pracują niemal bezszelestnie.



cichy domytek (soft close)

4 Typ uchwyty szuflady



Uchwyt frezowany

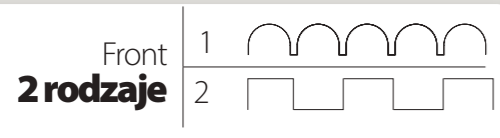

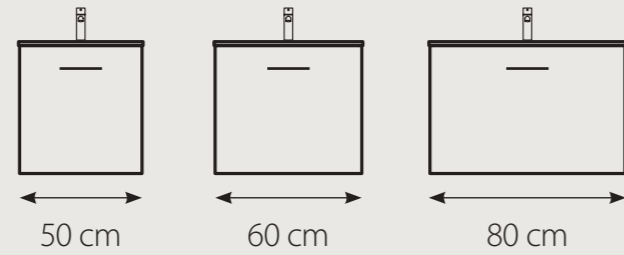
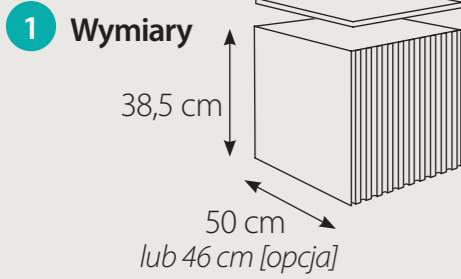


Bez uchwytu (tip on)



Uchwyt:
• czarny
• biały

Wooden


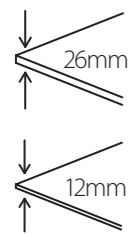


Opcja **PLUS**
zaokrąglenie
narożnika **L** i/lub **P**

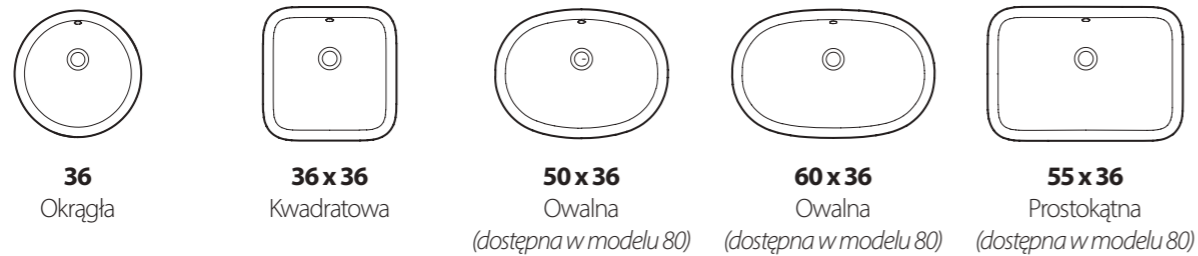
2 Kolory



3 Blaty



4 Rodzaj umywalk



5 Typ uchwytu w szufladzie

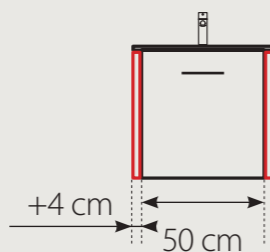
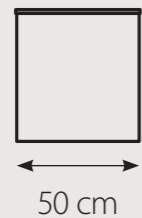
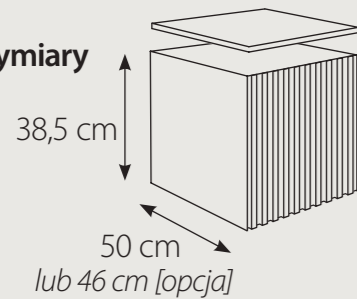


Sprawdź aktualne ceny
Zeskanuj QR kod

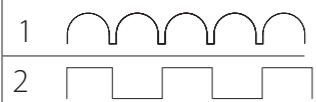


Wooden CARGO

1 Wymiary



2 rodzaje Front



Opcja **PLUS**
zaokrąglenie
narożnika **L** i/lub **P**



ZALETY

- wyciągany kosz materiałowy (montaż na rzep)
- uzupełnienie serii "Wooden"
- uchwyt czarny / biały lub tip-on

2 Kolory



DĄB naturalny



DĄB bielony

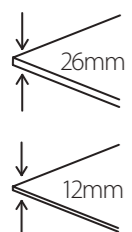


DĄB mglisty



DĄB węgiel

3 Blaty



Albero

26 mm



White Rocks



Marmo



Bianco Nero



Grafite



Black Rocks



Colmena

12 mm

4 Typ uchwytu w szufladzie



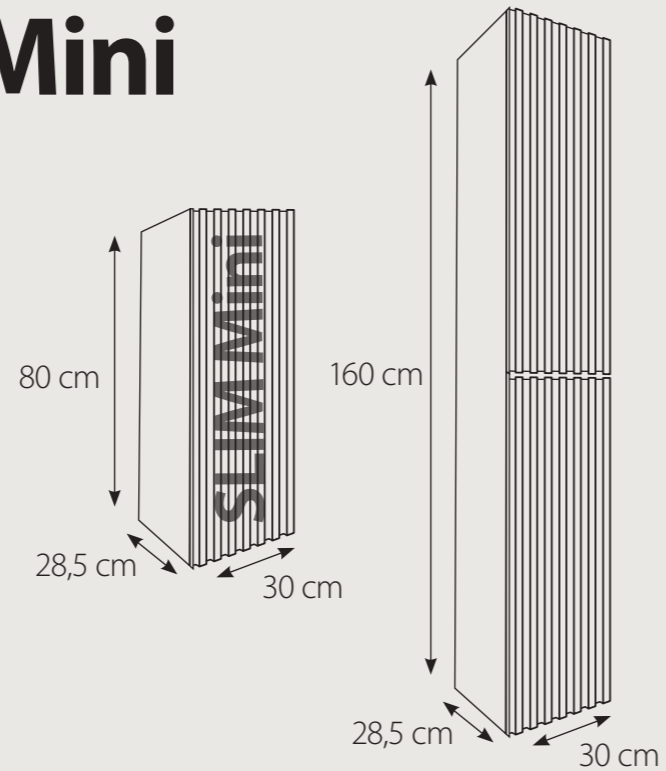
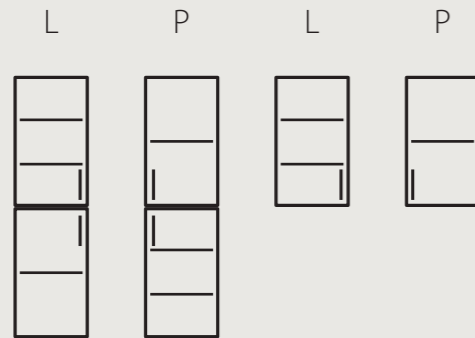
Sprawdź aktualne ceny
Zeskanuj QR kod



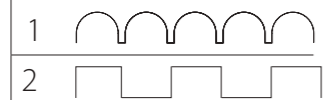
Wooden SLIM

Wooden SLIM Mini

1 Wymiary



Front 2 rodzaje



ZALETY

- słupek wiszący
- półki wewnątrz szafki
- uzupełnienie serii "Wooden"
- uchwyt czarny / biały lub tip-on


2 Kolory



DĄB naturalny



DĄB biały



DĄB mglisty



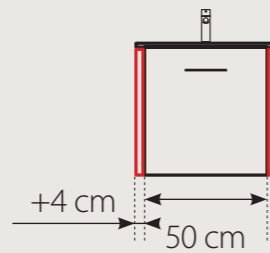
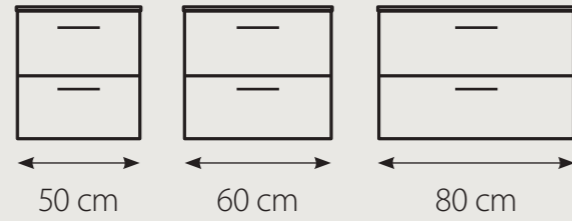
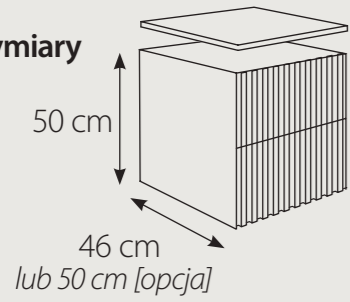
DĄB węgiel

3 Typ uchwytu

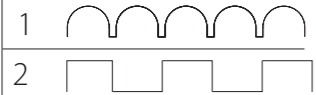


Wooden DUO

1 Wymiary



2 rodzaje Front



Opcja **PLUS**
zaokrąglenie
narożnika **L** i/lub **P**

2 Kolory



DĄB naturalny



DĄB bielony

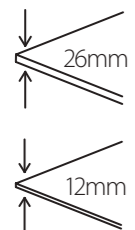


DĄB mglisty



DĄB węgiel

3 Blaty



Albero

26 mm



White Rocks




Marmo



Bianco Nero

12 mm



Grafite



Black Rocks



Colmena

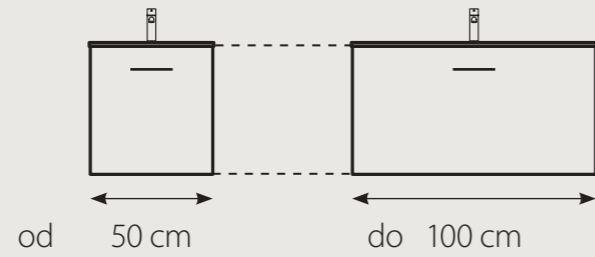
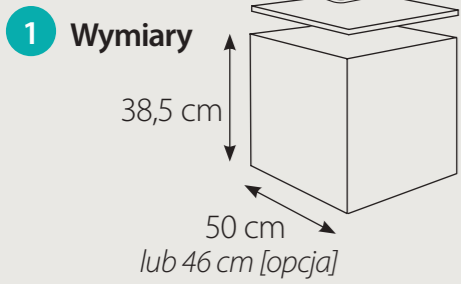
4 Typ uchwyty w szufladzie




Sprawdź aktualne ceny
Zeskanuj QR kod




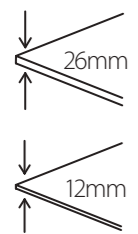
Wooden Classic



2 Kolory

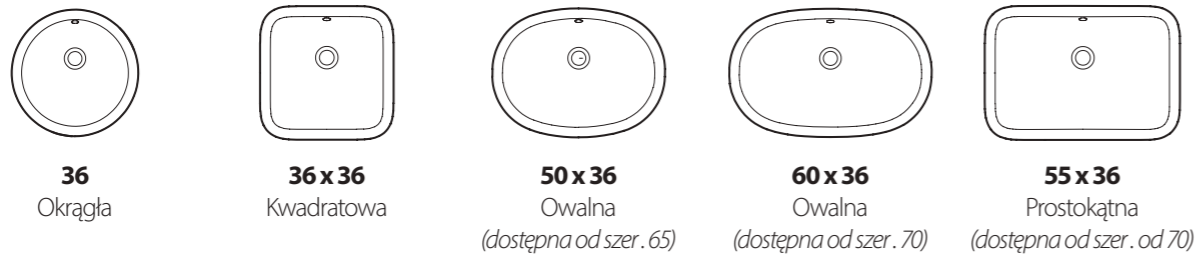


3 Blaty



4 Rodzaj umywalk


(tylko dla głębokości szafki 50 cm)



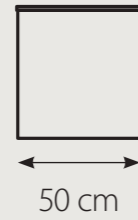
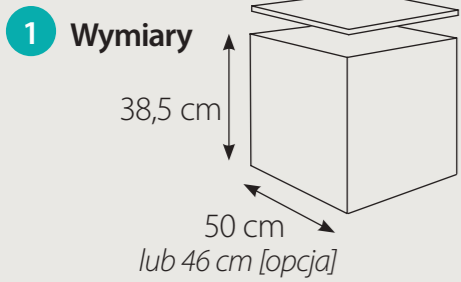
5 Typ uchwytu w szufladzie



Sprawdź aktualne ceny
Zeskanuj QR kod



Wooden Classic CARGO



pojemność kosza - 50 L




ZALETY

- wyciągany kosz materiałowy (montaż na rzep)
- uzupełnienie serii "Wooden"
- uchwyt czarny / biały lub tip-on



2 Kolory



DĄB naturalny



DĄB bielony

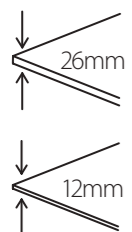


DĄB mglisty



DĄB węgiel

3 Blaty



Albero

26 mm



White Rocks




Marmo



Bianco Nero

12 mm



Grafite



Black Rocks



Colmena

4 Typ uchwytu w szufladzie



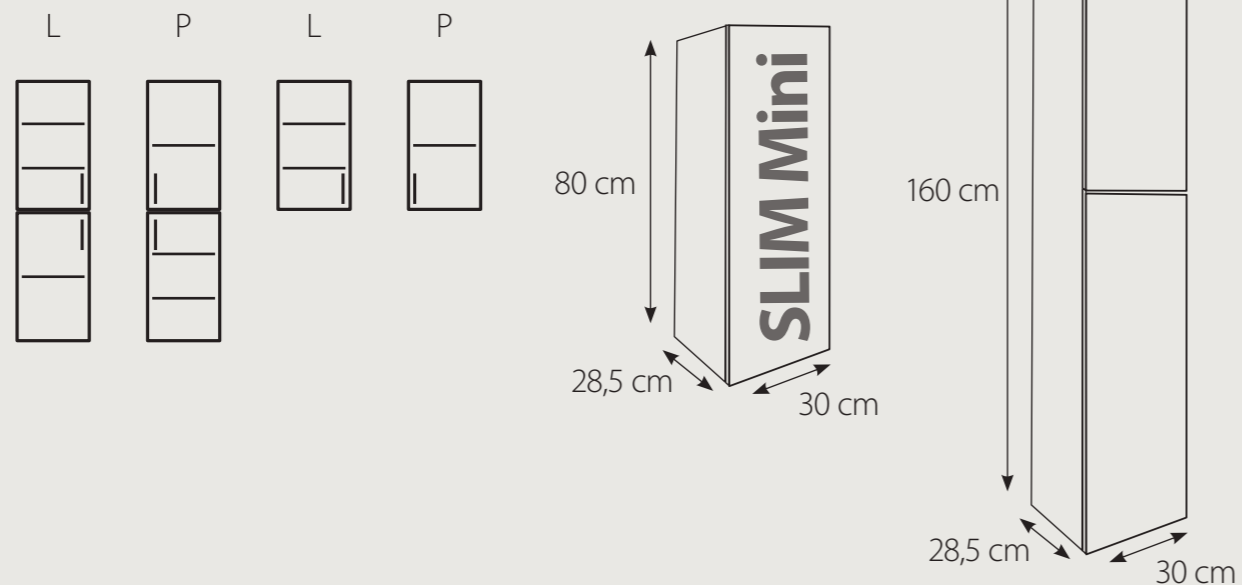
Sprawdź aktualne ceny
Zeskanuj QR kod



Wooden Classic SLIM

Wooden Classic SLIM Mini

1 Wymiary



ZALETY

- słupek wiszący
- półki wewnątrz szafki
- uzupełnienie serii "Wooden"
- uchwyt czarny / biały lub tip-on

2 Kolory



DĄB naturalny



DĄB bielony



DĄB mglisty



DĄB węgiel

3 Typ uchwytu w szafce

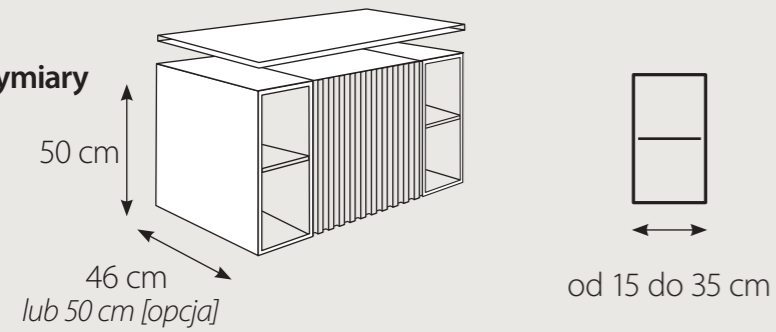


Sprawdź aktualne ceny
Zeskanuj QR kod



Wooden Open


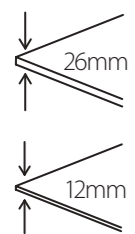
1 Wymiary



2 Kolory



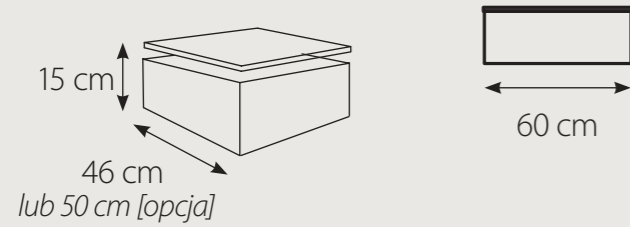
3 Blaty




Wooden Vanity

klasyczna i elegancka toaletka


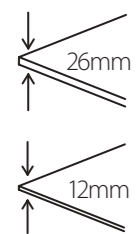
1 Wymiary



2 Kolory

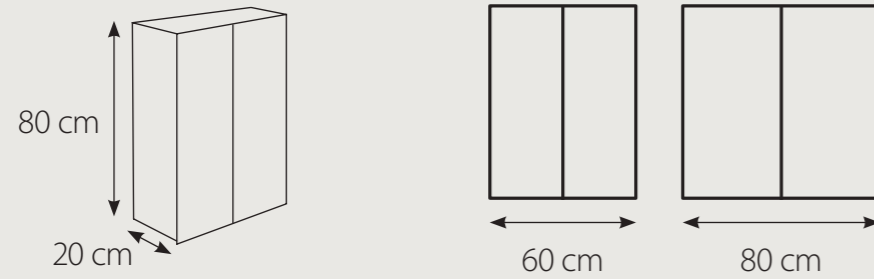


3 Blaty



Wooden Horizon


1 Wymiary



ZALETY

- słupek wiszący nad "geberit"
- półki wewnątrz szafki
- uzupełnienie serii "Wooden"
- tip-on / bez uchwyty

2 Kolory



DĄB naturalny



DĄB bielony




DĄB mglisty




DĄB węgiel

3 Typ uchwyty w szafce






Bianco Nero




Grafite




White Rocks



Colmena



Marmo



Black Rocks

Blaty Kompaktowe Slim

połączenia niestandardowe*

precyzyjne
połączenie 90°



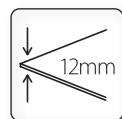
Nasze blaty, Twoje potrzeby!

Blaty kompaktowe idealnie pasują do luksusowych pomieszczeń i nowoczesnych mebli. Stanowią część naszych szafek, ale możesz dostosować je do swoich potrzeb.



Uwaga

Wszystkie niestandardowe wymiary dostępne po wcześniej konsultacji i indywidualnej wycenie



Zalety blatów kompaktowych

- Wodoodporne
- Antybakteryjne
- Łatwe w czyszczeniu
- Samonośne (nadaje się do obróbki w pełnej grubości)




White Rocks




Marmo



Bianco Nero



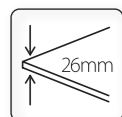
Grafite



Black Rocks



Colmena



Zalety blatów drewnianych

- Wytrzymałe
- Idealnie komponują się z każdą aranżacją łazienki
- Wytwarzane z dębu naturalnego



Dąb Naturalny Albero

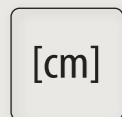


5 lat gwarancji*

2 LATA
GWARANCJI

5 LAT
GWARANCJI

*Po zakupieniu produktu otrzymujesz standardową gwarancję na 2 lata. Możliwość otrzymania 5-cio letniej gwarancji po wypełnieniu formularza na stronie lazienkowe-szafki.pl w zakładce „Gwarancja”.



Wymiary blatów

Dostępne wymiary BLATÓW KOMPAKTOWYCH										
dlugość [cm]	do 60	do 80	do 100	do 120	do 140	do 160	do 180	do 200	do 250	do 305
szerokość [cm]										
do 50	+	+	+	+	+	+	+	+	+	+
do 65	+	+	+	+	+	+	+	+	+	+
do 80	+	+	+	+	+	+	+	+	+	+
do 130	+	+	+	+	+	+	+	+	+	+



Kontakt



Menager produktu
669 131 378



Biuro Obsługi Klienta
bok@lazienkowe-szafki.pl



www.lazienkowe-szafki.pl

